



Gestion intégrée des déchets en Algérie

Karim Ouamane, DG
AGENCE NATIONALE DES
DECHETS
Alger le 21 décembre 2015

REVADE - 2016

PRODUCTION DES DÉCHETS SOLIDES EN ALGÉRIE - 2016

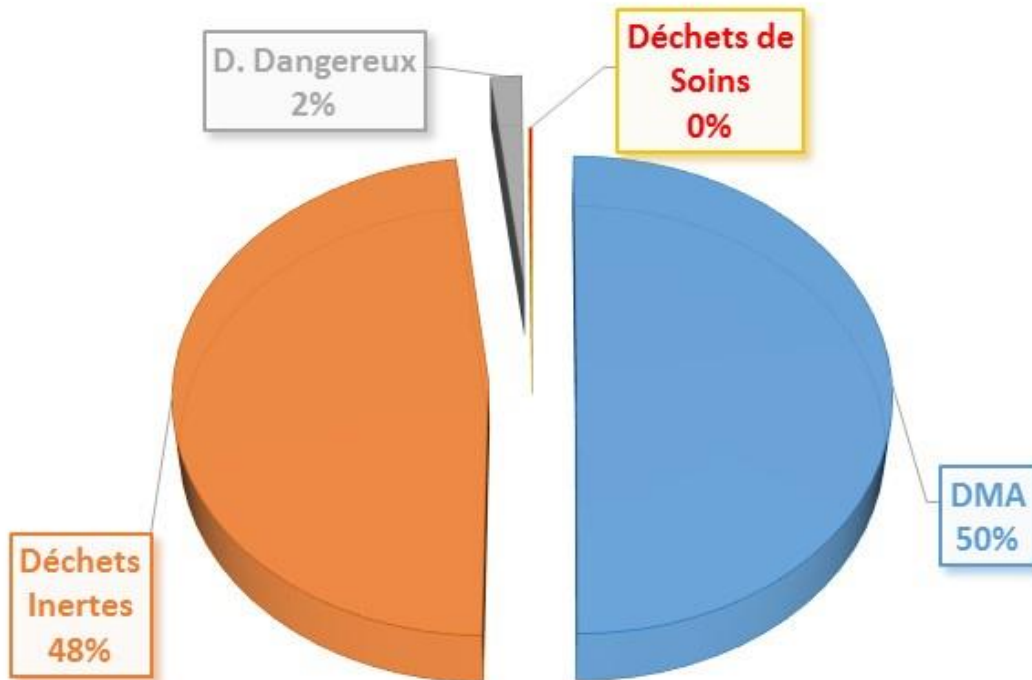
DMA : 11,5 MT/an

Déchets inertes : 11 MT/an

Déchets dangereux : 0,4 MT/an

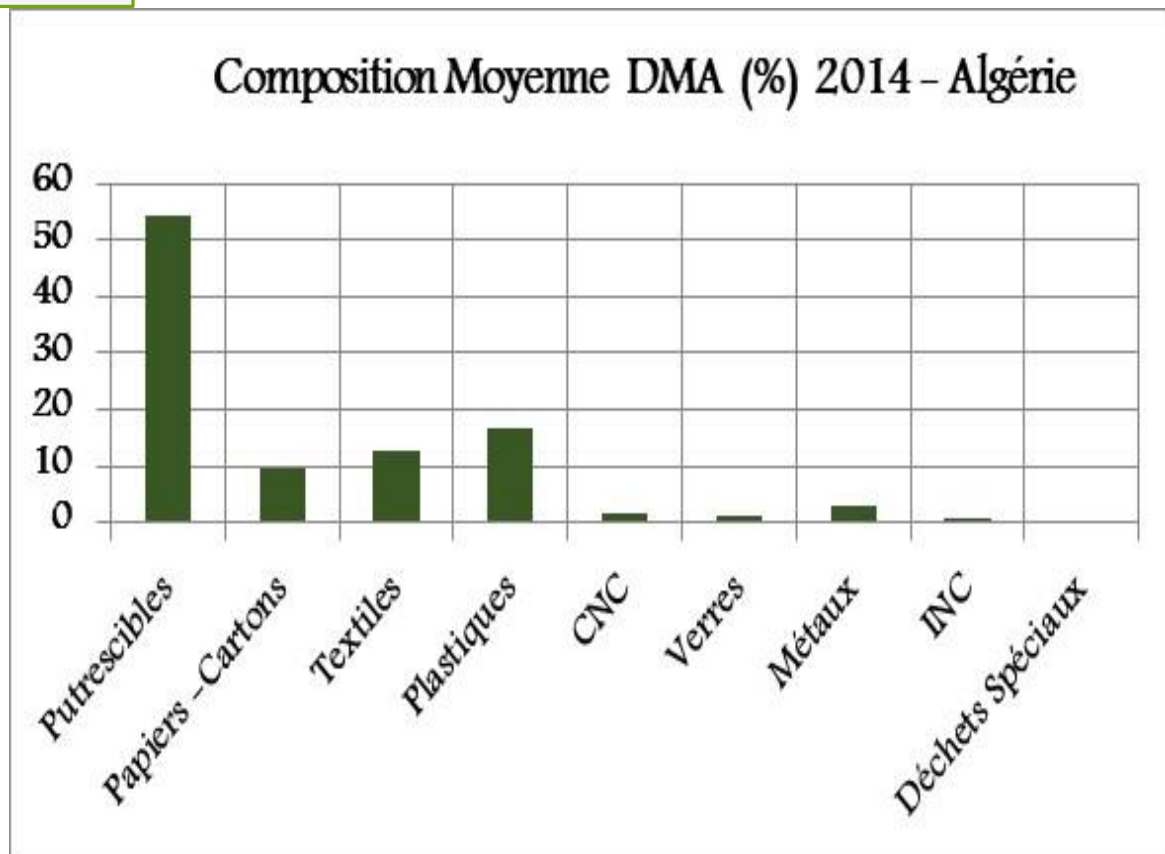
DASRI : 0,04 MT/an

Soit un Total : 22,94 MT/an



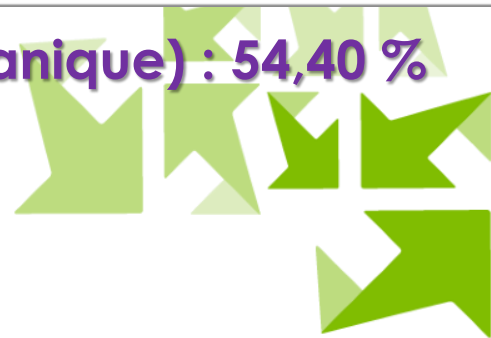
Ratio production Déchets en Algérie

COMPOSITION MOYENNE ANNUELLE – 2014



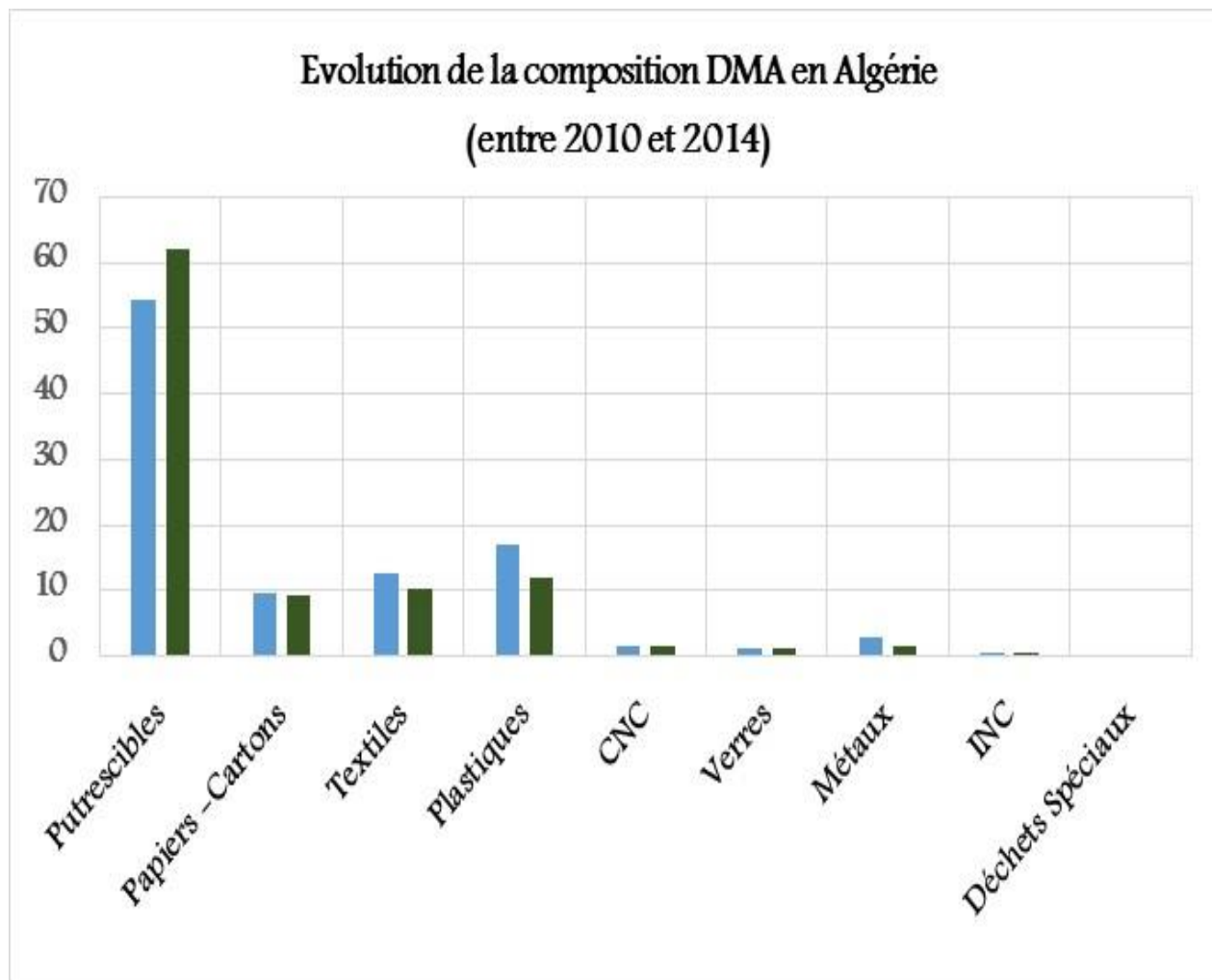
Constat :

- **Matières fermentescibles (à dominance organique) : 54,40 %**
- **Papier Carton : ~ 10%**
- **Textiles (tissus et textiles sanitaires) : ~13%**
- **Plastique (tous types) : ~17%**



EVOLUTION DE LA COMPOSITION DES DMA EN ALGÉRIE

Mode de consommation en plein mutation. Les Produits d'emballage sont en nette progression et putrescibles en diminution, mais, reste la fraction la plus importante.





PROGDEM : PROGRAMME NATIONAL DE GESTION DES DÉCHETS SOLIDES MUNICIPAUX

- Adopté par le gouvernement en 2002,
- Représente le cadre de référence de la nouvelle politique.

OBJECTIFS

- Planification intégrée de la gestion des déchets municipaux,
- Amélioration et professionnalisation des capacités de gestion,


COMPOSANTES

- Elaboration des **schémas directeurs**
 - Réalisation et équipement de **centres d'enfouissement technique (CET)**
 - **Eradication** des décharges sauvages et **réhabilitation** des sites
 - Mise en place de **systèmes de tri sélectif**
- 



RÉALISATIONS DEPUIS LANCEMENT PROGDEM INSTALLATIONS OPÉRATIONNELLES

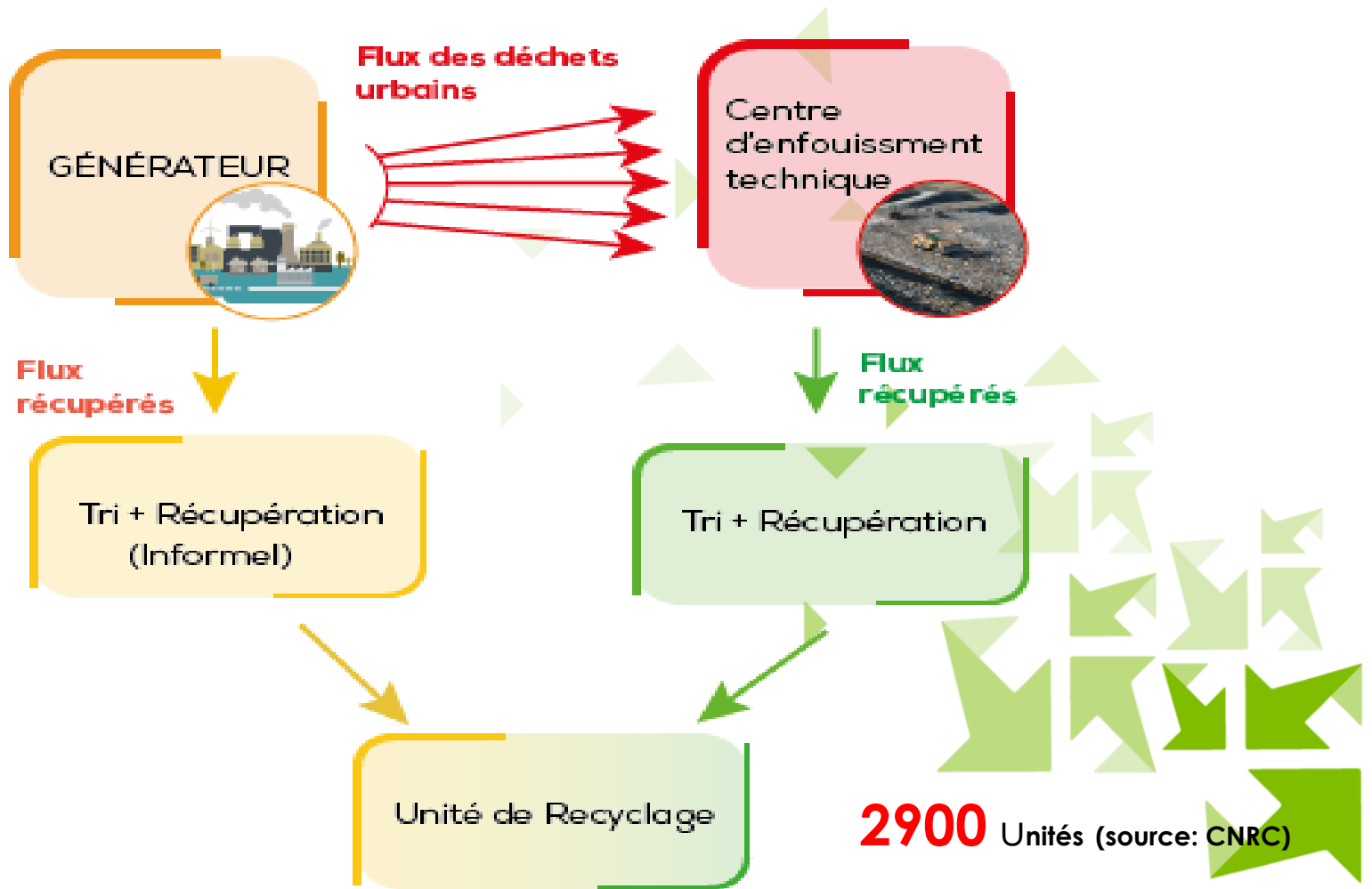
Progdem janv. 2016)

- Nombre de CET classe II : **85**
 - Nombre de décharges contrôlées : **78**
 - CET classe III : **54**
- 

COMPLÉMENT INSTALLATIONS DE TRAITEMENT DMA

- Déchetteries : 26
- Centres de Tri : 18





Défis : Mobilisation de la fraction valorisable

Méthodologie ou démarche?

Une mise en œuvre graduelle de la chaîne de gestion intégrée des déchets !!!



Pré-collecte et Collecte

- Tri sélectif

Regroupement

- Transfert et Déchetterie

Traitement

- Tri
- Affinage

Valorisation

- Nouveaux produits

Traitement final

- Enfouissement
- incinération



Défis : Mobilisation de la fraction valorisable

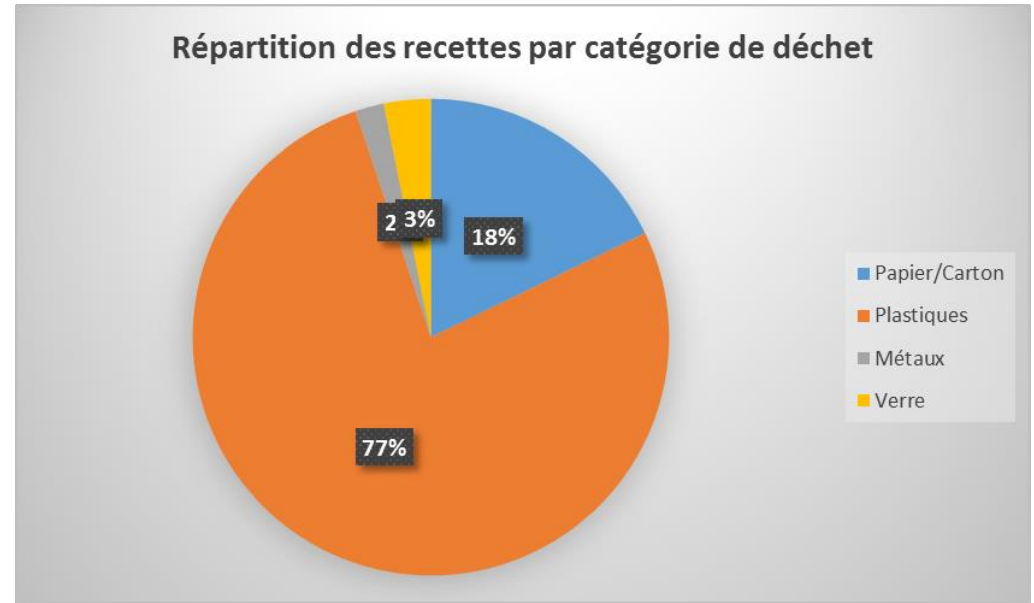
À titre d'exemple:

La mobilisation du gisement disponible nécessite un investissement en matière de moyens de pré collecte de :

5,8 millions de bacs = 31 milliards de DA


Mobilisation des fonds – Cas des Eco Organismes

Déchets	Recette (Mda)
Papier/Carton	9,14
Plastiques	39,56
Métaux	1,00
Verre	1,63
Total	51,33



Gain = 56,46 Mds

Prix de vente des matériaux + économie sur frais d'accès sur CET



De la théorie à la
pratique.

A suivre.....

A collection of various green geometric shapes, including triangles and polygons, scattered across the right side of the slide. Some shapes are solid green, while others are semi-transparent, creating a layered effect. The shapes are arranged in a way that suggests movement or a path from the text above towards the bottom right.