

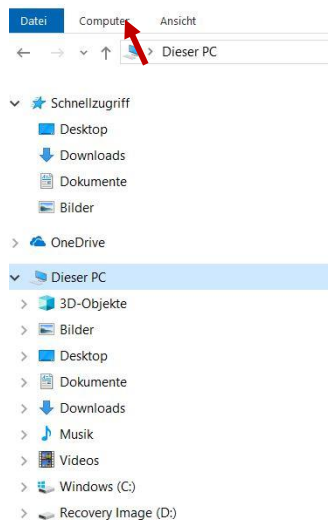
NVS1-Laufwerk in Windows und Linux einhängen

nvs1.uni-rostock.de (Größe = 200GB) ist ein Laufwerk, dass man zu jeder Zeit, auf jeden Rechner einhängen kann, wenn man eine IP der Universität Rostock benutzt. Befindet man sich nicht im Netz der Universität Rostock, kann man das über einen VPN-Tunnel einrichten.

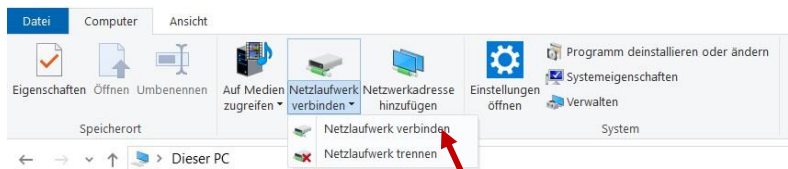
<https://www.itmz.uni-rostock.de/onlinedienste/uninetz-zugang/vpn/>

Hier die Schritte, um das nvs1-Verzeichnis dauerhaft in Windows einzuhängen:

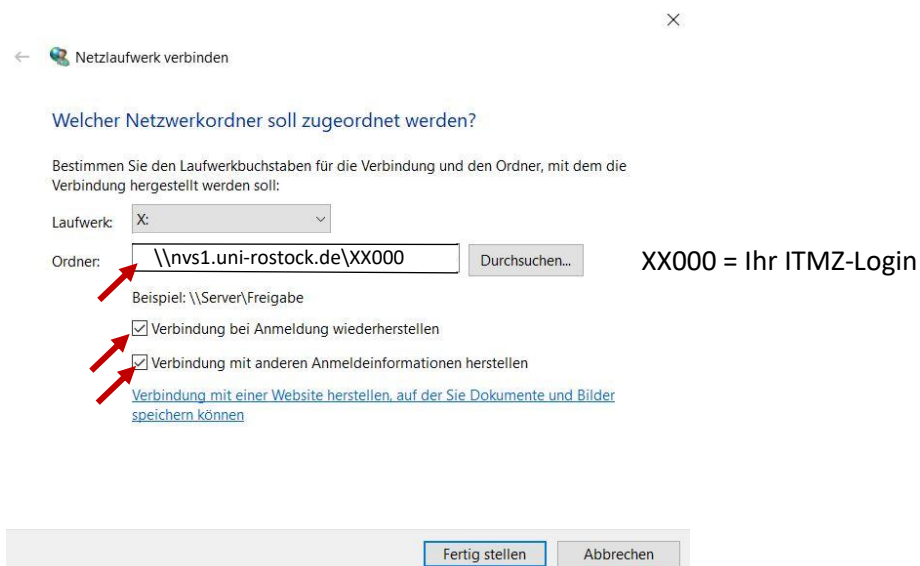
1.



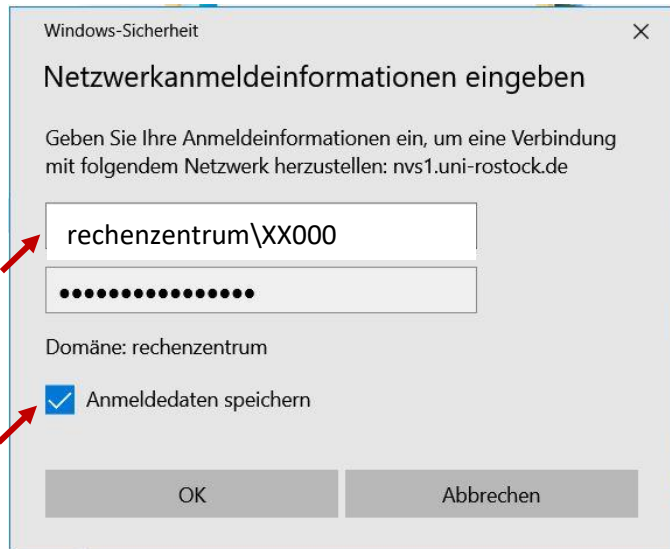
2.



3.

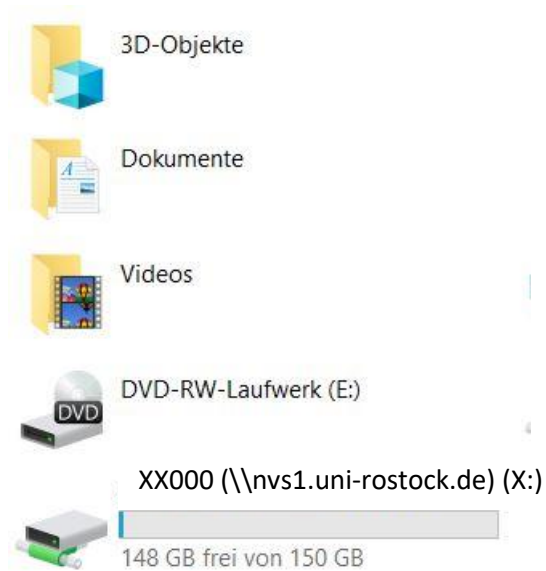


4.



XX000 = Ihr ITMZ-Login

5. Fertig



... und unter Linux

```
mount --verbose -t cifs -o
```

```
uid=Nutzerkonto,gid=users,username=Nutzerkonto,domain=rechenzentrum,icharset=utf8,vers=3.0,  
sec=ntlmv2 //nvs1.uni-rostock.de/Nutzerkonto /mnt/Nutzerkonto
```